

CATÁLOGO DO ITEM IMPORTADO

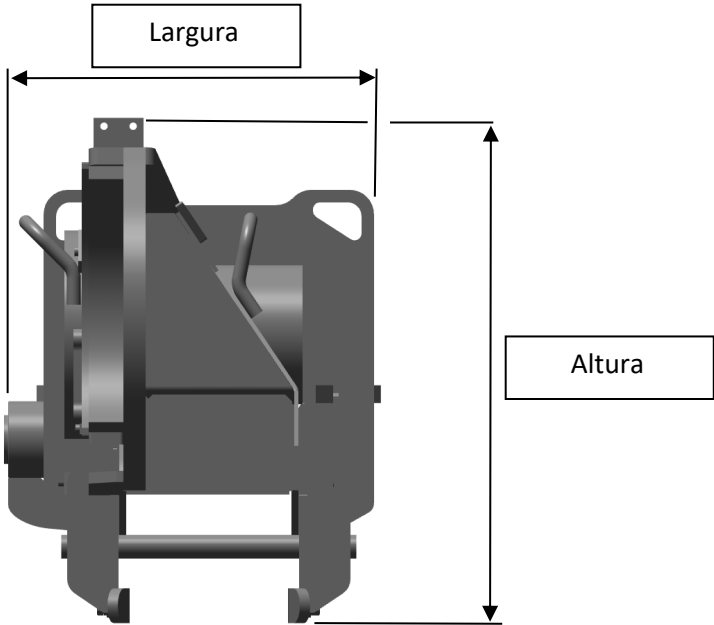
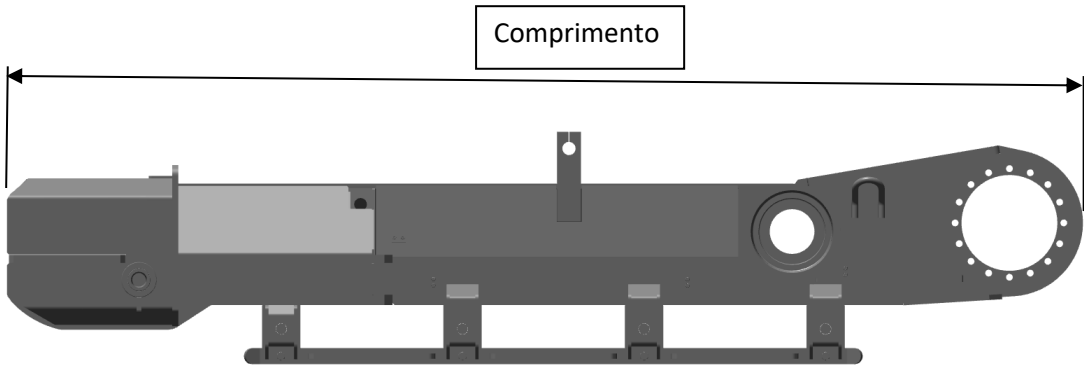
Pleito de Inclusão de Ex-Tarifário

Número de Controle	NCM	Sugestão de descrição do ex-Tarifário
M62-24II	8433.90.90	Chassis (frames) laterais estruturais, de geometria e furações exclusivas para montagem em colhedoras de cana-de-açúcar, fabricados em aço de alta resistência mecânica mediante processo de soldagem, utilizados para fixação e suporte dos componentes do conjunto de material rodante (roletes, rodas e esteiras), com comprimento compreendido entre 3.100mm e 4.000mm, largura entre 450mm e 900mm e altura entre 500mm e 1.200mm.

1. Especificações técnicas detalhadas da autopeça

Comprimento, Largura e altura são características que variam conforme marca e peso operacional do equipamento. São utilizadas de 2 frames por máquina, 1 para cada lado (direito e esquerdo).


2. Imagens da autopeça importada e/ou desenho esquemático



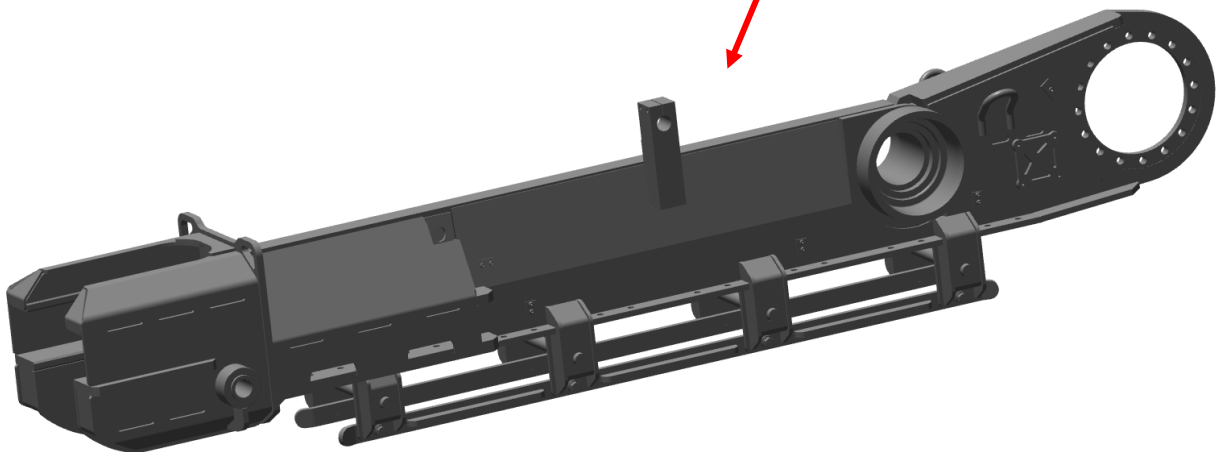
3. Aplicação do item importado:



Exemplo de MÁQUINAS



Chassis explodido



FRAMES

4. Função do item importado no produto fabricado pela empresa pleiteante do ex-tarifário:

O item tem a função de servi como a base de montagem para todos os outros componentes do material rodante e suportar o peso da colhedora.

